

Trofeo Terme di Premia - Coppa Carlo Molinari

TRASFERIMENTO E CIRCUITO INIZIALE

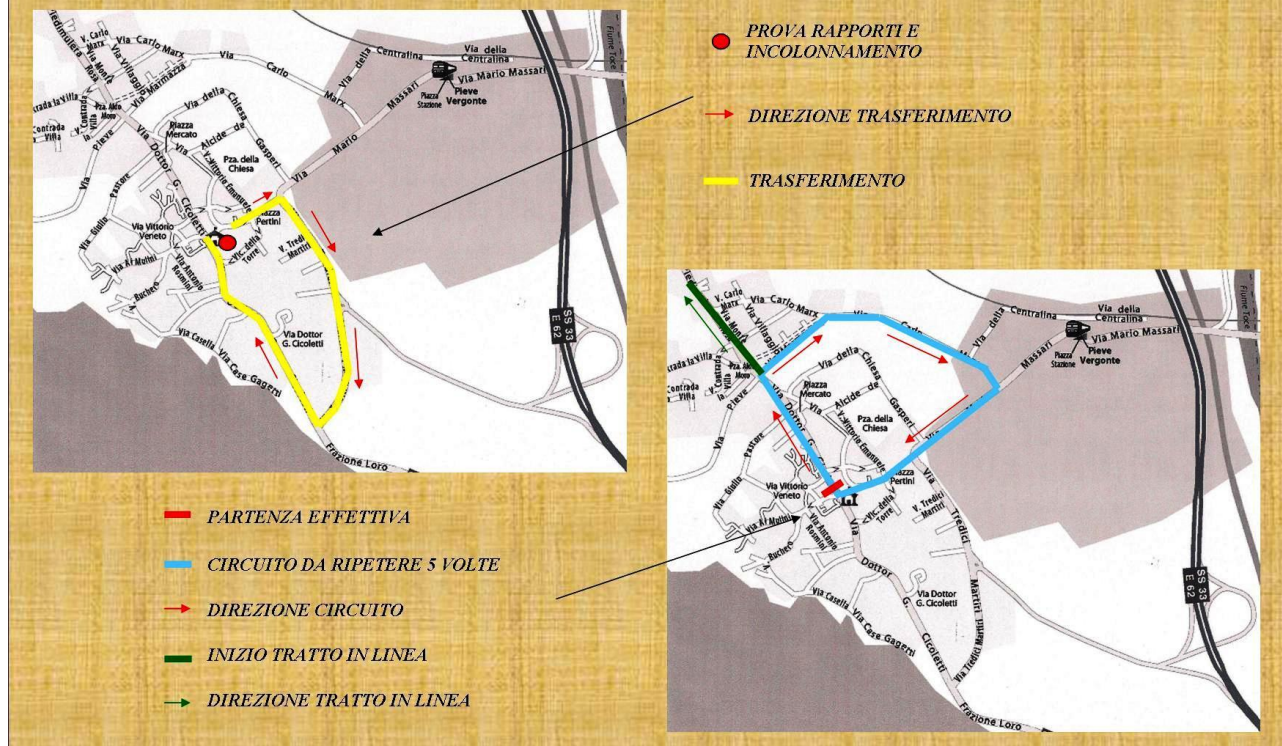
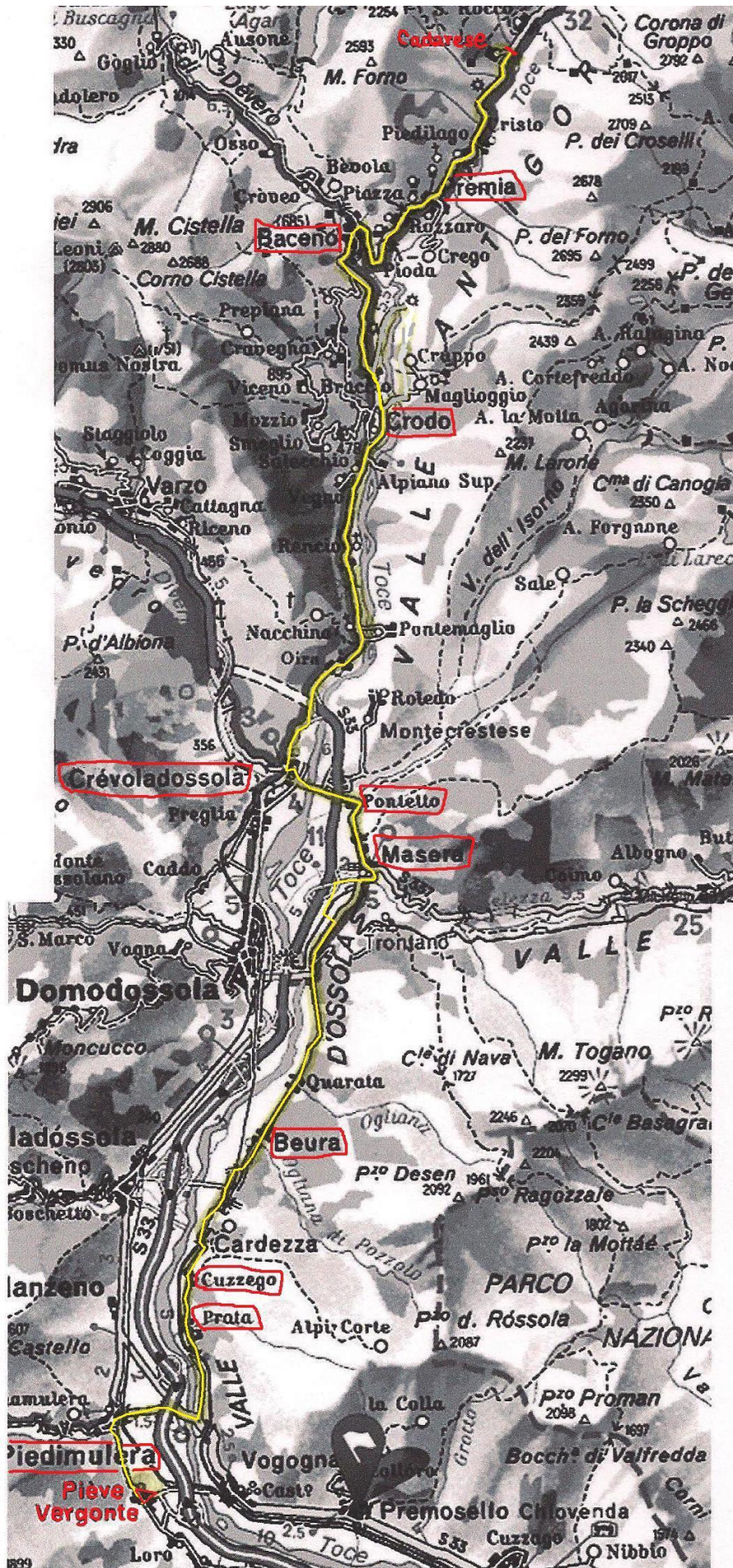


Tabella di Marcia Gara Mattino

| LOCALITA' | KM PARZIALI | KM TOTALI | ALTIMETRIA | STRADA PERCORSA | ORARIO DI PASSAGGIO | |
|----------------------------------|-------------|-----------|------------|-----------------|---------------------|---------|
| | km | km | mslm | | 38 km/h | 40 km/h |
| PIEVE VERGONTE - PARTENZA | | | | | | |
| Via Massari | 0,000 | 0,000 | 235 | Comunale | 10.30 | 10.30 |
| Via Dottor Cicoletti | 0,200 | 0,200 | 240 | Comunale | 10.30 | 10.30 |
| Via Marmazza | 0,500 | 0,700 | 240 | Comunale | 10.31 | 10.31 |
| Via Carlo Marx | 0,200 | 0,900 | 229 | Comunale | 10.31 | 10.31 |
| Via Massari | 0,300 | 1,200 | 235 | Comunale | 10.32 | 10.31 |
| Via Massari - fine 1° Giro | 0,300 | 1,500 | 235 | Comunale | 10.32 | 10.32 |
| Via Massari - fine 2° Giro | 1,500 | 3,000 | 235 | Comunale | 10.35 | 10.34 |
| Via Massari - fine 3° Giro - TV | 1,500 | 4,500 | 235 | Comunale | 10.37 | 10.36 |
| Via Massari - fine 4° Giro | 1,500 | 4,500 | 235 | Comunale | 10.40 | 10.38 |
| Via Massari - fine 5° Giro - TV | 1,500 | 6,000 | 235 | Comunale | 10.42 | 10.40 |
| INDI | | | | | | |
| Via Dottor Cicoletti | 0,200 | 6,200 | 240 | Comunale | 10.42 | 10.40 |
| Via Marmazza | 0,500 | 6,700 | 240 | Comunale | 10.43 | 10.41 |
| Via Piedimulera | 0,100 | 6,800 | 240 | Comunale | 10.43 | 10.41 |
| PIEDIMULERA | | | | | | |
| Via Lungo Anza | 1,200 | 8,000 | 258 | SP65 | 10.45 | 10.42 |

| | | | | | | |
|---|-------|--------|-----|----------|-------|-------|
| <i>Via Roma</i> | 0,300 | 8,300 | 245 | SS549 | 10.45 | 10.42 |
| <i>Rotonda MonteRosa</i> | 1,500 | 9,800 | 225 | SS549 | 10.48 | 10.44 |
| VOGOGNA | | | | | | |
| <i>PONTE MASONE - Via Nazionale</i> | 0,300 | 10,100 | 234 | SP166 | 10.48 | 10.44 |
| <i>PRATA - Via Provinciale</i> | 1,700 | 11,800 | 237 | SP69 | 10.51 | 10.46 |
| BEURA CARDEZZA | | | | | | |
| <i>CUZZEGO - Via Domodossola</i> | 2,000 | 13,800 | 237 | SP69 | 10.54 | 10.49 |
| <i>Bivio Domo 2 - Via Marconi</i> | 2,200 | 16,000 | 240 | SP69 | 10.57 | 10.52 |
| <i>Via Sempione - TV</i> | 1,000 | 17,000 | 255 | SP69 | 10.59 | 10.53 |
| TRONTANO | | | | | | |
| <i>COSASCA - Via Provinciale</i> | 2,100 | 19,100 | 258 | SP69 | 11.02 | 10.56 |
| <i>CROPPO - Via Provinciale - TV</i> | 2,000 | 21,100 | 268 | SP69 | 11.05 | 10.59 |
| MASERA | | | | | | |
| <i>Via della Colonia</i> | 1,000 | 22,100 | 278 | SP71 | 11.07 | 11.00 |
| Passaggio a livello | 0,100 | 22,200 | 275 | Comunale | 11.07 | 11.00 |
| <i>Via Strada Statale 337</i> | 0,700 | 22,900 | 280 | Comunale | 11.08 | 11.01 |
| <i>Via della Stazione</i> | 1,000 | 23,900 | 301 | SS337 | 11.10 | 11.02 |
| <i>Bivio Ponte Masera</i> | 0,200 | 24,100 | 317 | SS337 | 11.10 | 11.02 |
| <i>Via Roma - TV</i> | 0,400 | 24,500 | 305 | SP71 | 11.11 | 11.03 |
| MONTECRETESE | | | | | | |
| <i>PONNETTO</i> | 1,500 | 26,000 | 331 | SP71 | 11.13 | 11.05 |
| CREVOLADOSSOLA | | | | | | |
| <i>Via Thomas Alva Edison</i> | 1,500 | 27,500 | 315 | SP71 | 11.15 | 11.07 |
| <i>Via San Cristoforo</i> | 0,600 | 28,100 | 310 | Comunale | 11.16 | 11.08 |
| <i>Via Valle Vigezzo</i> | 0,600 | 28,700 | 340 | Comunale | 11.17 | 11.09 |
| <i>Via Valle Divedro</i> | 0,300 | 29,000 | 355 | SP71 | 11.17 | 11.09 |
| <i>Via Valle Antigorio - GPM</i> | 0,100 | 29,100 | 367 | SP166 | 11.17 | 11.10 |
| <i>OIRA - Via Valle Formazza</i> | 2,600 | 31,700 | 381 | EX SS659 | 11.22 | 11.14 |
| <i>PONTEMAGLIO - Via Valle Formazza</i> | 1,000 | 32,700 | 363 | EX SS659 | 11.23 | 11.15 |
| <i>INNESTO SS659</i> | 0,400 | 33,100 | 376 | EX SS659 | 11.24 | 11.17 |
| CRODO | | | | | | |
| <i>Via Rencio Superiore</i> | 2,300 | 35,400 | 415 | SS659 | 11.28 | 11.21 |
| <i>BAGNI DI CRODO - Via Bagni</i> | 1,000 | 36,400 | 455 | SS659 | 11.29 | 11.22 |
| <i>Via Circonvallazione - GPM</i> | 1,200 | 37,600 | 530 | SS659 | 11.31 | 11.23 |
| <i>Via Braccio</i> | 1,000 | 38,600 | 537 | SS659 | 11.32 | 11.24 |
| <i>MONTEPIANO</i> | 1,200 | 39,800 | 602 | SS659 | 11.34 | 11.26 |
| <i>Bivio CRAVEGNA</i> | 1,300 | 41,100 | 635 | SS659 | 11.36 | 11.28 |
| BACENO | | | | | | |
| <i>Ponte Silogno</i> | 0,700 | 41,800 | 618 | SS659 | 11.37 | 11.29 |
| <i>Via Roma - TV</i> | 0,600 | 42,400 | 657 | SS659 | 11.38 | 11.30 |
| PREMIA | | | | | | |
| <i>Via Provinciale - GPM</i> | 2,500 | 44,900 | 800 | SS659 | 11.42 | 11.34 |
| <i>PIEDILAGO - Via Provinciale</i> | 2,000 | 46,900 | 717 | SS659 | 11.45 | 11.37 |
| CADARESE - ARRIVO | 2,000 | 48,900 | 755 | SS659 | 11.48 | 11.41 |

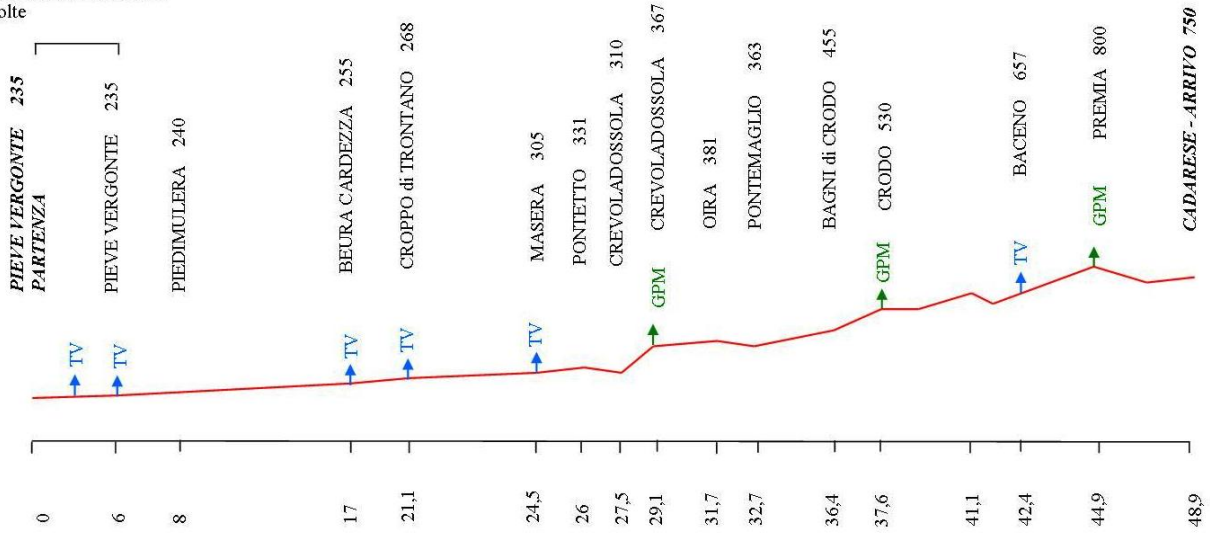
Planimetria Gara Mattino



Altimetria Gara Mattino

ALTIMETRIA PIEVE VERGONTE—CADARESE

Circuito locale da ripetere
5 volte

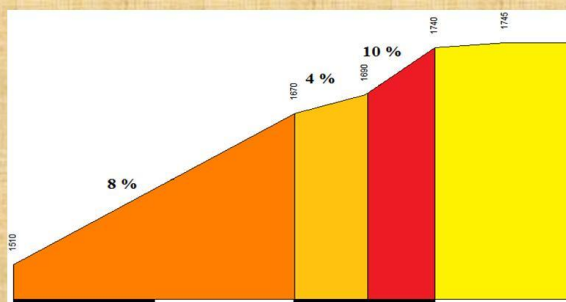


2° TROFEO TERME DI PREMIA - 2° MEMORIAL CARLO MOLINARI

CRONOMETRO SOTTOFRUA - RIALE



- INIZIO SALITA
- ARRIVO
- DIREZIONE CORSA
- 1° KM
- 2° KM
- 3° KM
- 4° KM



CRONOMETRO SOTTOFRUA—RIALE, LUNGHEZZA
SALITA 4,000 KM
PENDEZZA MEDIA 8,00 %, MASSIMA PENDEZZA 10 %

Tabella di Marcia Crono

| LOCALITA' | KM PARZIALI | KM TOTALI | ALTIMETRIA | ORARIO DI PASSAGGIO | | |
|--|-------------|-----------|------------|---------------------|---------|---------|
| | | | | 20 Km/h | 24 Km/h | 28 Km/h |
| SOTTOFRUA PARTENZA Cronometro | 0,00 | 0,00 | 1510 | 15.30 | 15.30 | 15.30 |
| <i>Cascata del Toce</i> | 2,00 | 2,00 | 1670 | 15.36 | 15.35 | 15.34 |
| <i>Riale centro del Fondo</i> | 1,50 | 3,50 | 1740 | 15.40 | 15.38 | 15.37 |
| RIALE CENTRO | 0,50 | 4,00 | 1745 | 15.42 | 15.39 | 15.38 |

Partenza primo corridore ore
15.30

Arrivo ultimo corridore ore 17.22 circa

Altimetria Crono

